



Shupatto

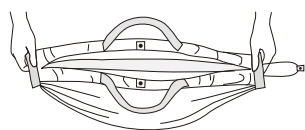
○Especificaciones

Productos	Tamaño	Volumen	Capacidad	Material
Shupatto Bolsa de Malla 25 L		25 L	10 kg	Poliéster
Shupatto Bolsa de Malla Drop 9 L		9 L	5 kg	Poliéster

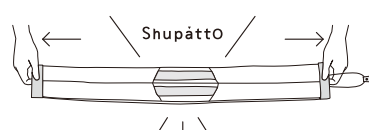
Fabricado en China

○Cómo Plegar Shupatto

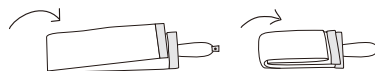
• Shupatto Bolsa de Malla 25 L



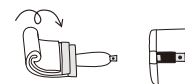
Sujete las cintas de ambos extremos y ...



Tire

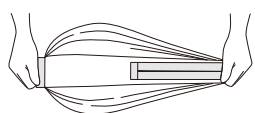


Pliégalas a la mitad dos veces

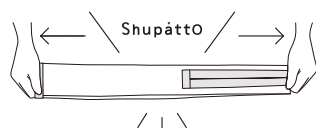


Enróllala para cerrar la parte inferior

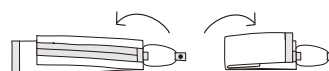
• Shupatto Bolsa de Malla Drop 9 L



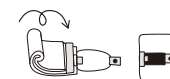
Sostenga la parte superior e inferior del bolso ...



Tire



Doblar por los puntos donde se fija el cordón, y luego doblar por la mitad



Enróllala para cerrar la parte inferior

○Precauciones durante el Uso

- No permita que los niños lo utilicen sin supervisión.
- No cuelgue la bolsa durante un largo período con objetos pesados en su interior.
- Esta bolsa puede sufrir daños si se arrastra y se transportan objetos afilados en su interior.
- Al comenzar a usar esta bolsa y al entrar en contacto con objetos mojados, podría producirse cierta decoloración.
- No use este producto para fines ajenos a su fin previsto.

○Cuidados

- Pliegue la bolsa inmediatamente después del uso.
- Si los pliegues de la bolsa no se pliegan correctamente, pliéguela tras darle forma siguiendo la línea de plegado.
- Lavable a máquina (Temp. máx.: 30 °C). Use una bolsa de malla y lávela de forma individual.
- No use lejía, suavizante, secadora ni plancha.
- No dejar en remojo.
- Después del lavado, y tras darle forma siguiendo la línea de plegado, déjela secar colocándola plana a la sombra en un lugar bien ventilado.