



# Shupatto

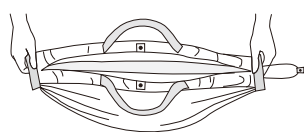
## ○Technische Daten

Produkte	Größe	Volumen	Tragkraft	Material
Shupatto Netztasche 25 L		25 L	10 kg	Polyester
Shupatto Netztasche Drop 9 L		9 L	5 kg	Polyester

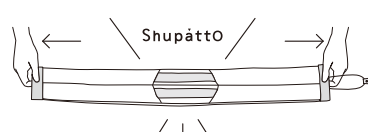
Hergestellt in China

## ○So wird Shupatto gefaltet

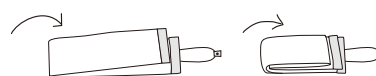
### • Shupatto Netztasche 25 L



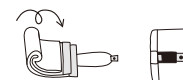
Die beiden Bänder an den Seiten halten und ...



Ziehen

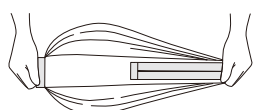


Zweimal mittig falten

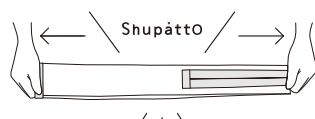


Zusammenrollen, um den Boden zu verschließen

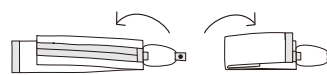
### • Shupatto Netztasche Drop 9 L



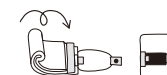
Griff und Band an der Unterseite der Tasche halten...



Ziehen



An den Punkten falten, an denen die Kordel befestigt ist, und dann in der Mitte zusammenfalten



Zusammenrollen, um den Boden zu verschließen

## ○Vorsicht bei Gebrauch

- Kinder das Produkt nicht unbeaufsichtigt verwenden lassen.
- Lassen Sie die Tasche nicht zu lange schwer beladen hängen.
- Wird die Tasche über den Boden geschleift oder werden scharfkantige Gegenstände darin aufbewahrt, kann dies die Tasche beschädigen.
- Bei anfänglicher Ingebrauchnahme oder bei Kontakt mit nassen Gegenständen kann ein gewisser Farbverlust entstehen.
- Die Tasche nur für den vorgesehenen Zweck verwenden.

## ○Pflegeanleitung

- Die Tasche sofort nach der Benutzung zusammenfalten.
- Wenn sich die Tasche nicht richtig an den Falten zusammenfalten lässt, richten Sie die Faltnlinien manuell aneinander aus und falten Sie dann die Tasche zusammen.
- Maschinenwaschbar (Max. Temp.: 30 °C). Ein Wäschenetz verwenden und separat waschen.
- Keine Chlorbleiche, Weichspüler, Trockner oder Bügeleisen verwenden.
- Nicht einweichen.
- Nach dem Waschen die Faltnlinien aneinander ausrichten, dann die Tasche flach hinlegen und im luftigen Schatten trocknen lassen.