



Shupatto

○仕様

製品	サイズ	容量	耐荷重	材質	機能
Shupatto パッカブルバッグ 8L		8 L	3 kg	本体/ポリエステル (はっ水加工) 持ち手/ポリエステル	はっ水
Shupatto パッカブルバッグ 27L		27 L	10 kg	本体/ポリエステル (はっ水加工) 持ち手/ポリエステル	はっ水

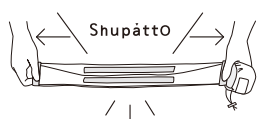
Made in China

○シュパットのたたみ方

・Shupatto パッカブルバッグ 8L



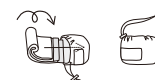
両側のテープを持ち、



一気に引っ張る

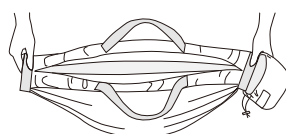


半分に2回たたむ

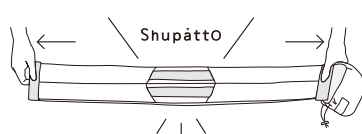


クルクル巻き、巾着に入れる

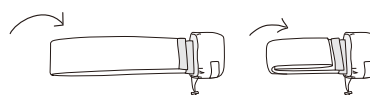
・Shupatto パッカブルバッグ 27L



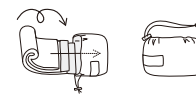
両側のテープを持ち、



一気に引っ張る



半分に2回たたむ



クルクル巻き、巾着に入れる

○使用上のご注意

- ・お子様だけの使用はしないでください。
- ・重い荷物を入れたまま、長時間吊り下げて放置しないでください。
- ・鋭利なものを入れたり、引きずると破損する恐れがあります。
- ・使い始めと、濡れたものを直接入れた場合に色落ちすることがありますので、ご注意ください。
- ・本来の用途以外には使用しないでください。

○お手入れについて

- ・使用後は速やかに、たたんでください。
- ・プリーツがすっきり折り込まれない時は、プリーツ線に沿って整えてからたたんでください。
- ・汚れた場合は、水で薄めた合成洗剤(洗濯用洗剤・石けん等)を柔らかい布に浸し、固く絞って表面をたたくように拭き取ってください。
- ・洗濯の際はネットに入れて、弱水流で単独洗いしてください。
- ・洗濯により撥水加工が落ちます。洗濯後は市販の撥水スプレー等をご使用ください。
- ・塩素系漂白剤・柔軟剤・乾燥機・アイロンは使用しないでください。
- ・つけ置き洗いはしないでください。
- ・洗濯後はプリーツ線に沿って整えてから、風通しの良い日陰で平置きして乾かしてください。