



Shupatto

○Especificaciones

Productos	Tamaño	Volumen	Capacidad	Material	Funciones
Shupatto Bolsa Plegable 8 L		8 L	3 kg	Bolsa / Poliéster (Repelente al Agua) Asa / Poliéster	Repelente al Agua
Shupatto Bolsa Plegable 27 L		27 L	10 kg	Bolsa / Poliéster (Repelente al Agua) Asa / Poliéster	Repelente al Agua

Fabricado en China

○Cómo Plegar Shupatto

• Shupatto Bolsa Plegable 8 L



Sujete las cintas de ambos extremos y ...



Tire

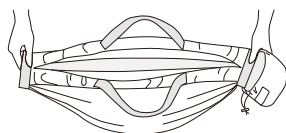


Pliégalas a la mitad dos veces

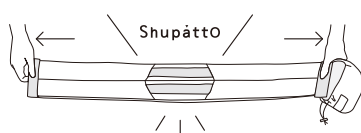


Enróllala y guárdelo en la bolsa adjunta

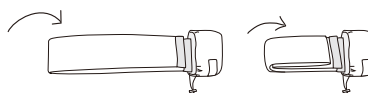
• Shupatto Bolsa Plegable 27 L



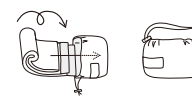
Sujete las cintas de ambos extremos y ...



Tire



Pliégalas a la mitad dos veces



Enróllala y guárdelo en la bolsa adjunta

○Precauciones durante el Uso

- No permita que los niños lo utilicen sin supervisión.
- No cuelgue la bolsa durante un largo período con objetos pesados en su interior.
- Esta bolsa puede sufrir daños si se arrastra y se transportan objetos afilados en su interior.
- Al comenzar a usar esta bolsa y al entrar en contacto con objetos mojados, podría producirse cierta decoloración.
- No use este producto para fines ajenos a su fin previsto.

○Cuidados

- Pliegue la bolsa inmediatamente después del uso.
- Si los pliegues de la bolsa no se pliegan correctamente, pliéguela tras darle forma siguiendo la línea de plegado.
- Si se ensucia, empape un trapo suave en detergente sintético aclarado con agua (detergente para ropa, jabón, etc.), escúrralo bien y páselo por la superficie como si le diera golpes.
- Lavable a máquina (Temp. máx.: 30 °C). Use una bolsa de malla y lávela de forma individual.
- El acabado impermeable se desprenderá al lavarla. Tras haber terminado de lavarla, use utensilios como spray impermeable comercial, entre otros.
- No use lejía, suavizante, secadora ni plancha.
- No dejar en remojo.
- Después del lavado, y tras darle forma siguiendo la línea de plegado, déjela secar colocándola plana a la sombra en un lugar bien ventilado.