



Shupatto

○Technische Daten

Produkte	Größe	Volumen	Tragkraft	Material	Funktionen
Shupatto Faltbare Tasche 8 L		8 L	3 kg	Tasche/ Polyester (Wasserabweisend) Träger / Polyester	Wasser abweisend
Shupatto Faltbare Tasche 27 L		27 L	10 kg	Tasche/ Polyester (Wasserabweisend) Träger / Polyester	Wasser abweisend

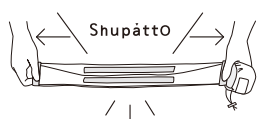
Hergestellt in China

○So wird Shupatto gefaltet

• Shupatto Faltbare Tasche 8 L



Die beiden Bänder
an den Seiten halten und ...



Ziehen

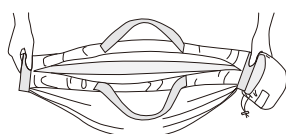


Zweimal mittig falten

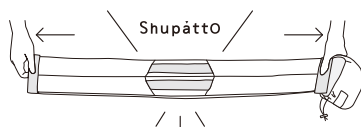


Rollen Sie ihn auf
und bewahren Sie ihn in der
beigefügten Tasche auf

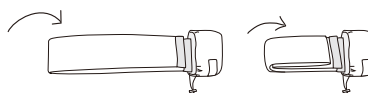
• Shupatto Faltbare Tasche 27L



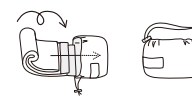
Die beiden Bänder
an den Seiten halten und ...



Ziehen



Zweimal mittig falten



Rollen Sie ihn auf
und bewahren Sie ihn in der
beigefügten Tasche auf

○Vorsicht bei Gebrauch

- Kinder das Produkt nicht unbeaufsichtigt verwenden lassen.
- Lassen Sie die Tasche nicht zu lange schwer beladen hängen.
- Wird die Tasche über den Boden geschleift oder werden scharfkantige Gegenstände darin aufbewahrt, kann dies die Tasche beschädigen.
- Bei anfänglicher Ingebrauchnahme oder bei Kontakt mit nassen Gegenständen kann ein gewisser Farbverlust entstehen.
- Die Tasche nur für den vorgesehenen Zweck verwenden.

○Pflegeanleitung

- Die Tasche sofort nach der Benutzung zusammenfalten.
- Wenn sich die Tasche nicht richtig an den Falten zusammenfalten lässt, richten Sie die Falten manuell aneinander aus und falten Sie dann die Tasche zusammen.
- Bei Verunreinigung ein weiches Tuch in einem mit Wasser verdünnten Reinigungsmittel (Waschmittel, Seife usw.) tränken, gut auswringen und die Oberfläche klopfend reinigen.
- Maschinenwaschbar (Max. Temp.: 30 °C). Ein Wäschenetz verwenden und separat waschen.
- Das Waschen beeinträchtigt die wasserabweisende Oberflächenbehandlung. Verwenden Sie daher nach dem Waschen ein wasserabweisendes Spray oder dergleichen.
- Keine Chlorbleiche, Weichspüler, Trockner oder Bügeleisen verwenden.
- Nicht einweichen.
- Nach dem Waschen die Falten aneinander ausrichten, dann die Tasche flach hinlegen und im luftigen Schatten trocknen lassen.