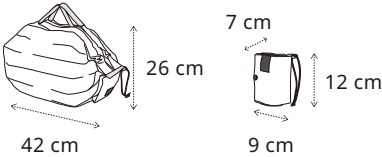




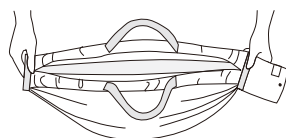
## ○Specifiche

Prodotto	Dimensioni	Volume	Portata	Materiale	Funzione
Shupatto Borsa Termica 20 L		20 L	10 kg	Esterno / Poliestere (Idrorepellente) Interno / Film di Alluminio Vaporizzato Manici / Poliestere	Idrorepellente  Isolamento di Base 

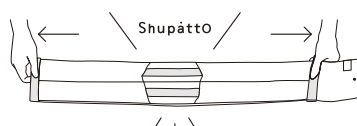
Fabbricato in Cina

## ○Come Ripiegare Shupatto

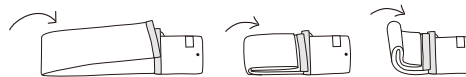
- Shupatto Borsa Termica 20 L



Tenere i nastri  
ad entrambe le estremità e ...



Tirare



Piegare a metà per tre volte



Chiudete il pulsante

## ○Precauzioni per l'Uso

- Non lasciare che i bambini utilizzino il prodotto da soli.
- Trattandosi di una semplice borsa termica, è consigliabile non lasciare cibo all'interno per lungo tempo, perché potrebbe deteriorarsi.
- L'effetto di raffreddamento varia a seconda delle condizioni di utilizzo.
- Non è impermeabile. Si prega di notare che l'interno e l'esterno del prodotto potrebbero bagnarsi durante il raffreddamento.
- Se il prodotto viene lasciato umido, potrebbero generarsi muffe e altri problemi. Si prega di asciugarlo accuratamente dopo l'uso.
- Non utilizzare vicino al fuoco o in aree che raggiungono alte temperature.
- Non tenere appesa la borsa troppo a lungo nel caso contenga oggetti pesanti.
- La borsa può danneggiarsi in caso venga trascinata o vi siano oggetti appuntiti all'interno.
- All'inizio del suo utilizzo e in caso venisse a contatto con oggetti bagnati, la borsa potrebbe perdere del colore.
- Non utilizzare il prodotto per scopi diversi da quelli previsti.

## ○Istruzioni per la Cura

- Non lavare.
- Se si sporca, pulire la superficie picchiettandola con un panno morbido inumidito con acqua e un detergente sintetico (detersivo per bucato, sapone, ecc.) e ben strizzato.
- Ripiegare la borsa subito dopo l'uso.
- Se la borsa non si piega correttamente, sistemarla seguendo le linee delle pieghe.