



Shupatto

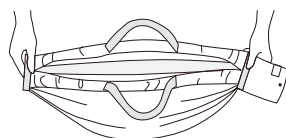
○Spécifications

Produit	Dimensions	Volume	Capacité	Matériau	Fonctionnalités
Shupatto Sac Isotherme 20 L		20 L	10 kg	Extérieur / Polyester (Déperlant) Intérieur / Film d'Aluminium Vaporisé Poignée / Polyester	Déperlant Isolation de Base

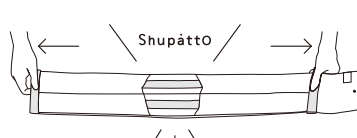
Fabriqué en Chine

○Comment Plier le sac Shupatto

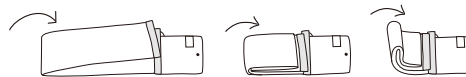
- Shupatto Sac Isotherme 20 L



Tenir les bandes
des deux extrémités et...



Tirez



Plier en deux trois fois



Fermer le bouton

○Précautions d'Emploi

- Ne laissez pas les enfants utiliser seuls ce produit.
- S'agissant d'un simple sac isotherme, ne laissez pas d'aliments dedans pendant de longues périodes. La qualité des aliments peut changer.
- L'effet de refroidissement varie en fonction des conditions d'utilisation.
- Ce sac n'est pas étanche. Veuillez noter que l'intérieur et l'extérieur de ce sac peuvent être mouillés pendant le stockage au froid.
- Si ce sac reste humide, cela peut provoquer des moisissures ou autres. Séchez soigneusement ce sac après utilisation.
- Ne pas utiliser ce sac près du feu ou dans des endroits où la température est élevée.
- Ne suspendez pas ce sac trop longtemps avec des objets lourds à l'intérieur.
- Ce sac peut être endommagé lorsqu'il est traîné ou qu'il contient des objets pointus.
- Ce sac peut perdre sa couleur partiellement lorsqu'il commence à être utilisé et lors de contacts avec des objets mouillés.
- N'utilisez pas ce produit à des fins autres que celles prévues.

○Instructions d'Entretien

- Ne pas laver.
- En cas de salissure, tremper un chiffon doux dans un détergent synthétique dilué dans l'eau (lessive, savon, etc.), bien l'essorer et essuyer la surface du sac en tamponnant.
- Repliez ce sac immédiatement après utilisation.
- Lorsque les plis ne se replient pas correctement, alignez-les le long des lignes de plis avant de replier le sac.