



Shupatto

Volumen

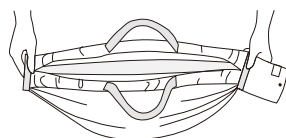
## ○Technische Daten

Produkte	Größe	Volumen	Tragkraft	Material	Funktionen
Shupatto Kühltasche 20 L		20 L	10 kg	Außenseite / Polyester (Wasserabweisend) Innenseite / Aluminiumbedampfte Folie Träger / Polyester	Wasser abweisend  Einfache Isolierung 

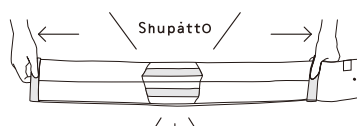
Hergestellt in China

## ○So wird Shupatto gefaltet

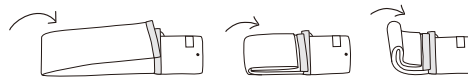
- Shupatto Kühltasche 20 L



Die beiden Bänder  
an den Seiten halten und ...



Ziehen



Dreimal in die Hälfte falten



Schließen Sie  
die Schaltfläche

## ○Vorsicht bei Gebrauch

- Kinder das Produkt nicht unbeaufsichtigt verwenden lassen.
- Da es sich um eine einfache Kühltasche handelt, sollten Lebensmittel nicht langfristig darin aufbewahrt werden. Es besteht die Gefahr einer Qualitätseinbuße der Lebensmittel.
- Die Kühlwirkung ist je nach Nutzungsweise unterschiedlich.
- Die Tasche ist nicht wasserfest. Beachten Sie, dass sich beim Kühlen an der Innen- und Außenseite des Produkts Feuchtigkeit bilden kann.
- Wird die Tasche in feuchtem Zustand weggeräumt, kann sich Schimmel bilden. Lassen Sie die Tasche nach dem Gebrauch gut trocknen.
- Verzichten Sie auf die Verwendung in der Nähe von Feuer oder bei hohen Temperaturen.
- Lassen Sie die Tasche nicht zu lange schwer beladen hängen.
- Wird die Tasche über den Boden geschleift oder werden scharfkantige Gegenstände darin aufbewahrt, kann dies die Tasche beschädigen.
- Bei anfänglicher Ingebrauchnahme oder bei Kontakt mit nassen Gegenständen kann ein gewisser Farbverlust entstehen.
- Die Tasche nur für den vorgesehenen Zweck verwenden.

## ○Pflegeanleitung

- Waschen Sie die Tasche nicht.
- Bei Verunreinigung ein weiches Tuch in einem mit Wasser verdünnten Reinigungsmittel (Waschmittel, Seife usw.) tränken, gut auswringen und die Oberfläche klopfend reinigen.
- Die Tasche sofort nach der Benutzung zusammenfalten.
- Wenn sich die Tasche nicht richtig an den Falten zusammenfalten lässt, richten Sie die Faltnlinien manuell aneinander aus und falten Sie dann die Tasche zusammen.